



# Ajankohtaista edunvalvonnasta

SKO 13.4.2024



# Työelämää koskevat heikennysesitykset maan hallituksen ohjelmassa

# Hallitusohjelman työelämä- ja työttömyysturvaesitykset

1. Lakiin säädettävä vientimalli
2. Ensimmäisen sairauspoissaolopäivän palkattomuus
3. Henkilökohtaisen irtisanomiskynnyksen madaltaminen
4. Määräaikaisuuksien mahdollistaminen vuodeksi ilman perusteita
5. Työttömyysturvan muutokset
6. Yhteistoimintalain velvoittavuuden rajan nosto ja muut yhteistoimintaa koskevat heikennykset
7. Takaisinottovelvoitteen poistaminen alle 50 henkilöä työllistävillä työpaikoilla
8. Aikuiskoulutustuen lakkauttaminen
9. Vuorotteluvapaan lakkauttaminen
10. Työtaisteluoikeuden rajaaminen ja lakkosakkoja myös työntekijälle
11. Paikallisen sopimisen laajentaminen



# Ajankohtainen neuvottelutilanne

## Sopimuskorotukset 2022 – 2027

Sopimus	OVTES	AVAINOTES	AVAINTES	Sivista: Yksit. opetusala	Sivista: AMK	Sivista: Aikuiskoulutus	Yksityinen sosiaalipalveluala	Sivista: Yliopistot	Valtio
Jäsenmäärä	73 500	1 300	170	4 800	3 400	450	800	2 200	500
Sopimuskausi	1.5.2022 – 30.4.2025	1.5.2022 – 30.4.2025	1.5.2022 – 30.4.2025	9.8.2022 – 31.3.2024	1.4.20224 – 31.3.2026	9.8.2022 – 31.3.2024	1.5.2022 – 30.4.2024	8.4.2022 – 31.3.2024	1.3.2022 – 29.2.2024
Uusi kausi							1.5.2023 – 31.12.2025	1.4.2023 – 31.3.2025	1.3.2023 – 28.2.2025
1.5.2022		Yleiskorotus 2,0 %	Yleiskorotus 2,0 %						
1.6.2022	Yleiskor. 46 e / 2,0 %							Yleiskorotus 1,45 %	Yleiskorotus 2,0 %
1.9.2022				Yleiskorotus 2,0 % Paikallinen erä 0,55 %		Yleiskorotus 2,0 % Paikallinen erä 0,55 %	Yleiskorotus 2,0 % Alarajakorot. keskim. 0,8 %		
1.10.2022	Keskitetty erä 0,53 %								
1.11.2022		Paikallinen erä 0,5 %	Paikallinen erä 0,5 %						
1.12.2022								Paikallinen erä 0,45 %	
Huhtikuu 2023									Kertaerä 12,2% / 500 e
1.5.2023								Kertaerä 12,6 % / 400 e	Yleiskorotus 3,5 %
1.6.2023	Yleiskorotus 2,02 % Keskitetysti 0,18 % Paikallinen erä 0,7 % Palkkaohjelma 1,2 % (p)	Yleiskorotus 1,49 % Keskitetysti 0,01 % Paikallinen erä 0,4 % Kehittämiserä 1,2 % keskitetysti	Yleiskorotus 1,5 % Paikallinen erä 0,4 % Kehittämiserä 1,2 % (keskitetysti, 0,7 % yleiskorotuksena)						
30.6.2023	Kertaerä 467/ G: 617 e								
Elokuu 2023		Kertaerä 500 e	Kertaerä 500 e						
1.9.2023				Kertaerä 451 e		Kertaerä 461 e	Yleiskorotus 3,6 % Alarajakorot. keskim. 1,56 %	Yleiskorotus 3,5 %	
1.10.2023				Yleiskorotus 1,72 % Järj./paikallinen erä 0,73 %		Yleiskorotus 1,72 % Paikallinen erä 0,73 %			
1.12.2023		Yleiskorotus 0,7 %	Yleiskorotus 0,7 %						
1.2.2024	Palkkaohjelma 0,4 % * keskitetysti	Kehitt.erä 0,4 % keski- tetysti (0,1 % käytetty)	Kehittämiserä 0,4 % keskitetysti						
1.3.2024								Yleiskorotus 2,0 %	Yleiskorotus 0,5 – 2,0 % Virastoerä 0,5 – 1,5 %
1.5.2024	Yleiskorotus 0,77 %	Yleiskorotus 3,1 %	Yleiskorotus 3,1 %		Yleiskorotus 2,7 % Paikallinen erä 0,4 %		Kertaerä 470 e (toukok.)		
1.6.2024	Yleiskorotus 1,5 % Paikallinen erä 0,73 % Palkkaohjelma 0,6 % (p)								
1.8.2024	Kehittämiserät OVTES:ssä Osiot: B-F G						Yleiskorotus 2,4 % Alarajakorot. keskim. 1,47 %		
1.10.2024	1.6.2024 0,6 % 1,0 %* 1.6.2024 0,32 %*	Paikallinen erä 0,3 %	Paikallinen erä 0,3 %						
1.12.2024								Paikallinen erä 0,5 %	
Toukokuu 2025							150 e pitovoimaerä		
1.6.2025	Palkkaohjelma 0,8 % (p)								
1.8.2025	1.2.2025 0,3 % 0,4 % 1.6.2025 0,5 % 0,4 %						Yleiskorotus 1,0 % Alarajakorot. keskim. 1,04 %		
2026	Palkkaohjelma 0,8 % (p)								
2027	Palkkaohjelma 1,2 % (p)								
Yhteensä	13,43 %	10,1 %	10,1 %	5,0 %	3,1 %	5,0 %	2,8 % 11,07 %	1,9 % 6,0 %	2,0 % 6,0 %



# OVTES/Kunta

Keskustason 1.2.2024 0,4 % palkkaohjelmaerä

- Erän jako osioittain – kustannus tasan
- KT:n yleiskirje 8/24

# Käyttö OVTES osiot B, C ja F

- 1.2.2024 keskitetty erä 0,4 %
  - Käytetty aikaisemmin 0,08 % osioissa B ja F osio A 36 § ja 37 § määräyksiin
  - Käytetään sopimusmuutoksiin, jotka tulevat voimaan 1.6.2024 tai 1.8.2024
    - Osiossa B ja F 0,32 %
    - Osiossa C 0,4 %
- 1.6.2025 paikallinen erä 0,8 %
  - Muutetaan keskitetyksi eräksi 1.2.2025
  - Käytöstä neuvoteltava 31.1.2025 mennessä
  - Jos yksimielisyyttä ei löydy
    - Keskitettynä 1.2.2025 0,1 %
    - Lisäksi keskitettynä 1.2.2025 0,2 %, jos osioon G tasopalkkajärjestelmä
    - Muilta osin paikalliseksi eräksi

# Osio C

- palkkojen yhdenmukaistaminen (1.8.2024)
- Lomarahakertoimen korotus 0,82 → 0,87 (1.6.2024)



# Sivista

## Ammattikorkeakoulujen uusi TES

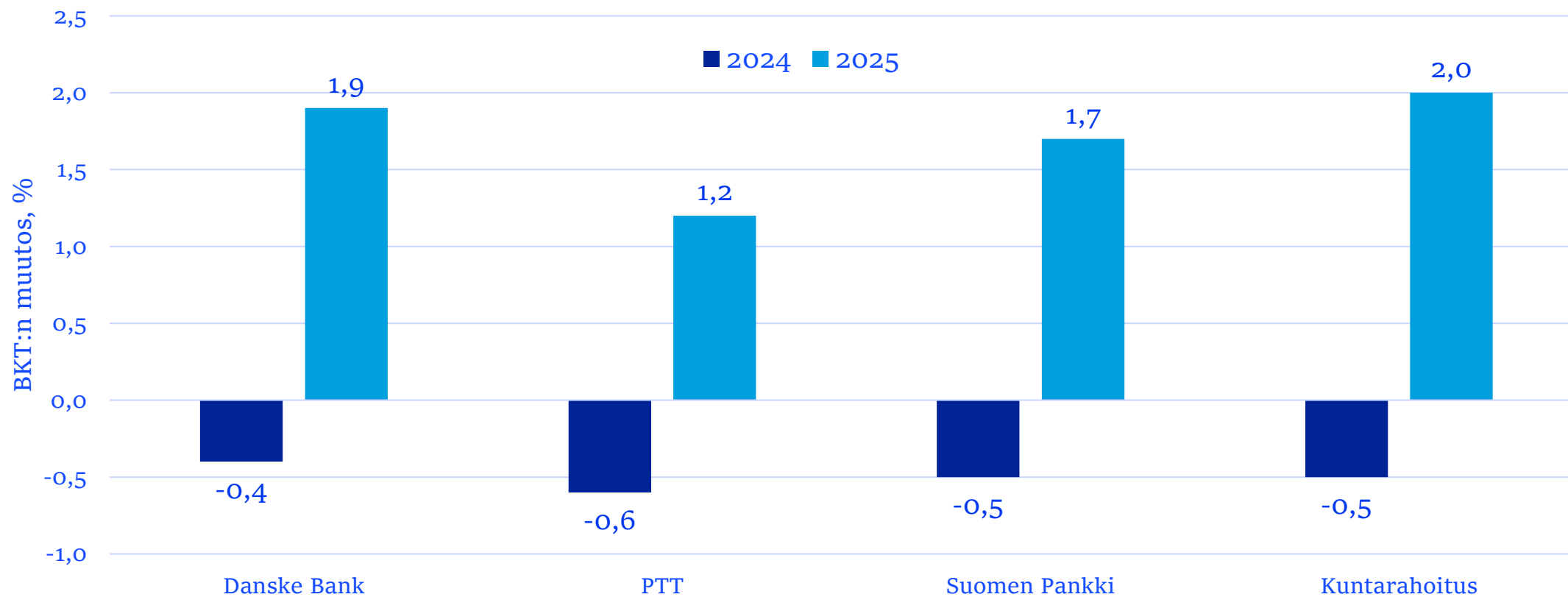
- Sopijaosapuolet OAJ, YTN ja Sivistystyönantajat ry
- JHL ja Jyty ”pudotettiin” sopimuksesta
- Neuvotteluja käytiin viime marraskuusta

# Sivista

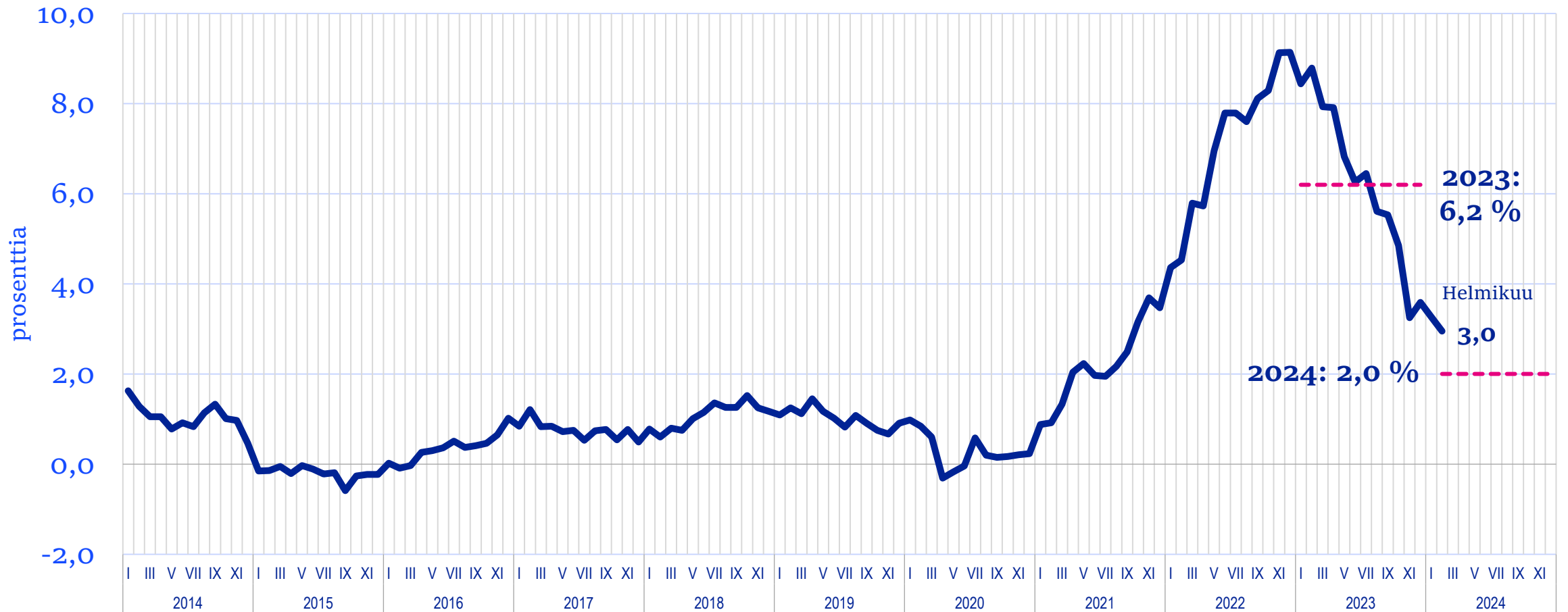
- Yksityisen opetusalan neuvottelu päättyneet tuloksettomina
- Yksityisten aikuiskoulutuskeskusten neuvottelut ”jatkuvat”
- Sopimuskausi päättyi 31.3.2024
  - ”Puuttuva” palkkaohjelma
  - AMK-heijastus?
  - Jäsenkunnan odotukset vs. järjestövalmius
- Lakkovaroitus jätettiin opetusosalalle 8.4.2024, sovittelu käynnistyi 9.4.  
=> tulos selviää ensi viikon lopussa

# Kohti vuotta 2025

# Maaliskuun talousennusteita vuosille 2024 ja 2025



# Kuluttajahintaindeksin vuosimuutos

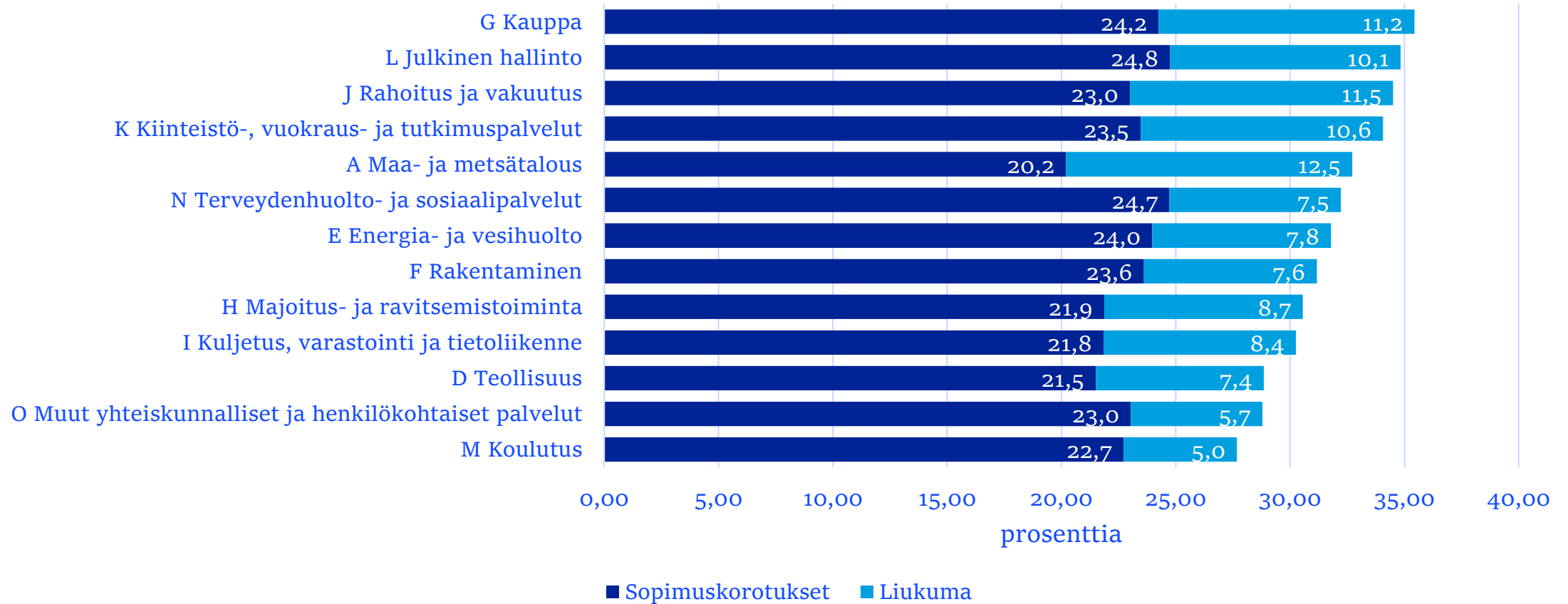


Lähde: Tilastokeskus, ennuste VM 19.12.2023

# Superkevät 2025

- OVTES- tavoitteiden valmistelu käynnistyy kevään kuluessa
  - Sopimuskausi päättyy 30.4.2025 => palkkaohjelmaerät -26 0,8 %, -27 1,2%?
- AMK-TES?
- Yksityinen opetusala ja aikuiskoulutuskeskukset?
- KT:n yritysjaos: opetusalan TES – AVAIN TES- AVAINOTES
- Sivistan yksityinen varhaiskasvatus

# Sopimuskorotukset ja liukuma toimialoittain 2010 – 2023\*



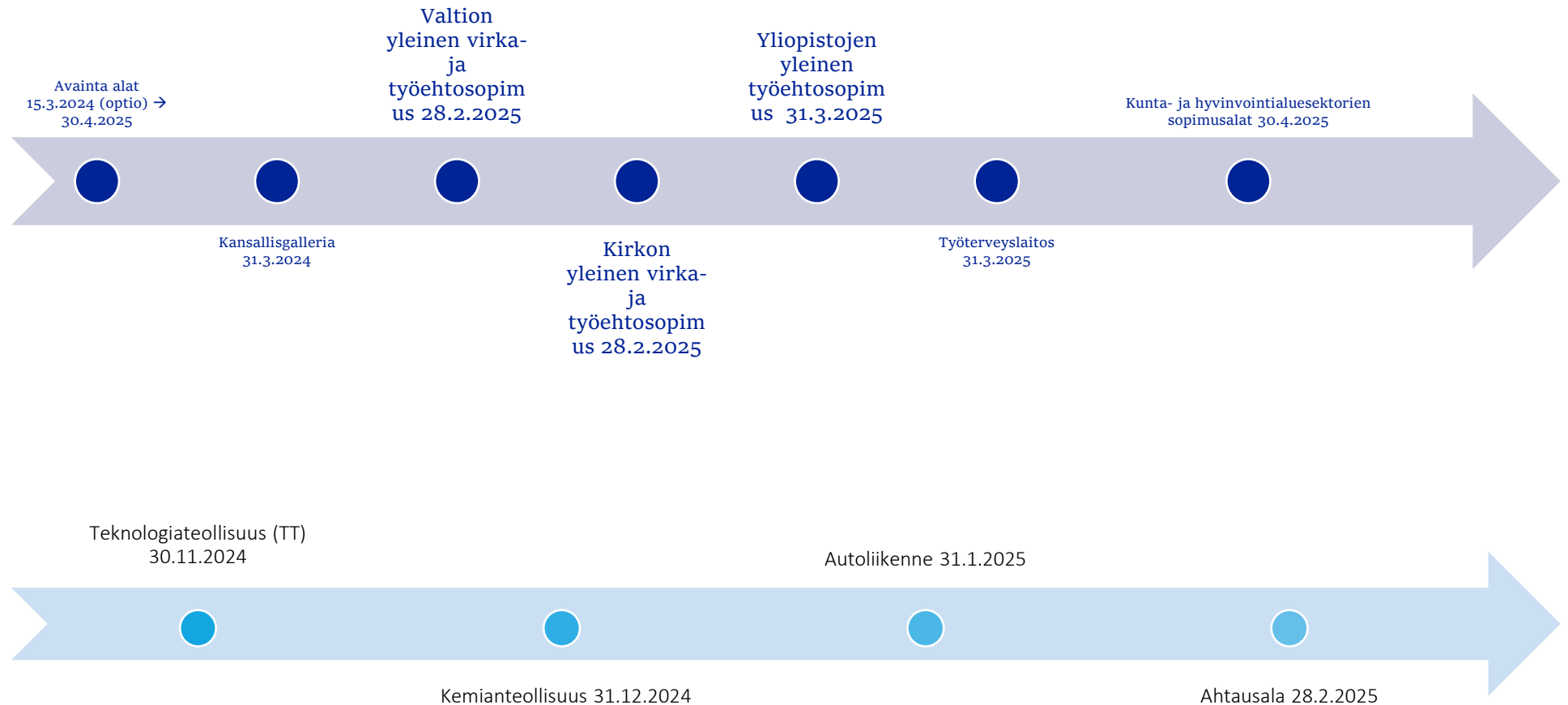
Lähde: Tilastokeskus

# Sopimusten kehittämisestä

- Muutokset toteutuvat pääsääntöisesti pitkällä aikavälillä – sopimuskaudet, rahoitus
- Tarvittava sopimusvarallisuus riippuu muutosten suuruudesta – laskutetaan raamista, vaikuttaa palkankorotusten tasoon – ei ”ilmaista” rahaa
- Palkkausjärjestelmien kehittäminen: Kunta, Sivistan opetusala, aikuiskoulutuskeskukset, ammattikorkeakoulut
- Työaikajärjestelmät?



# Sopimuskausien päättymisajankohdat

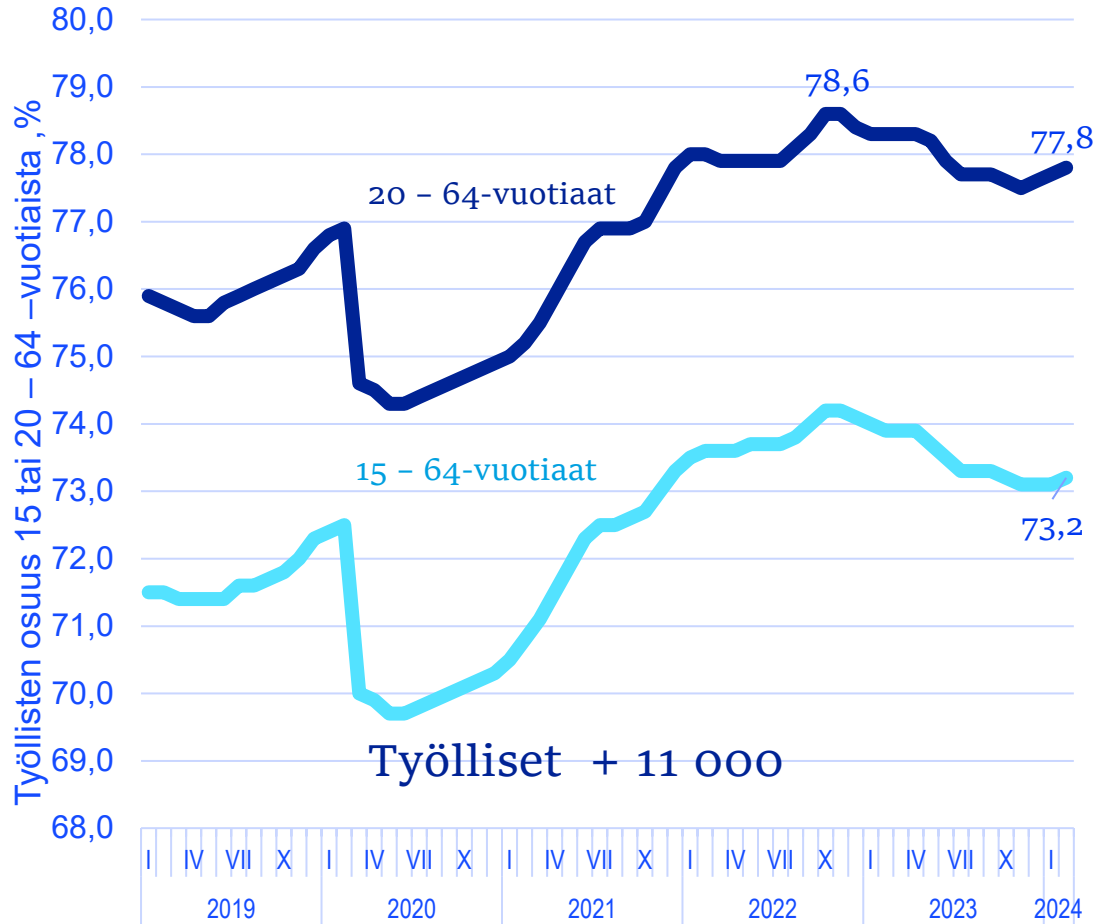


# Työllisyysilanteesta

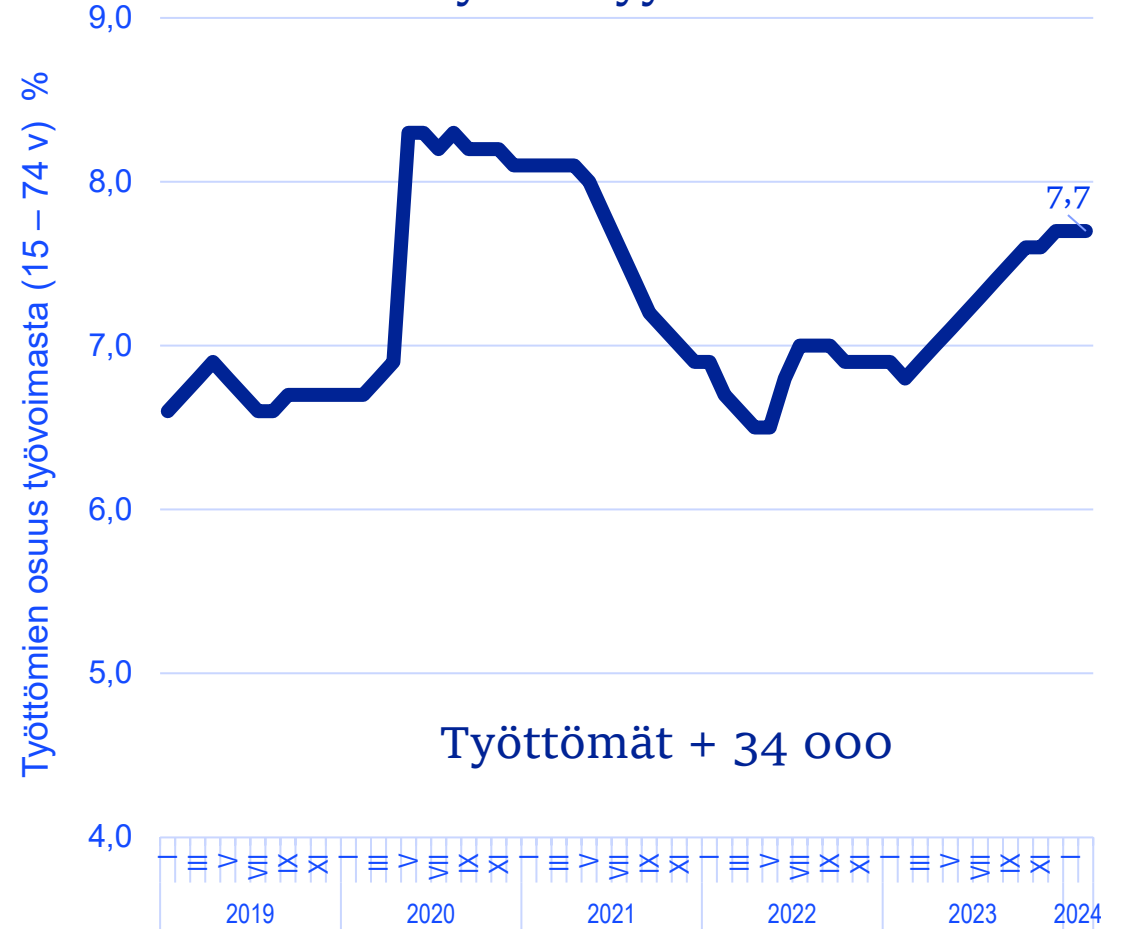
# Työllisyystilanne, helmikuu 2024

## Työllisyys ja työttömyysasteen trendit

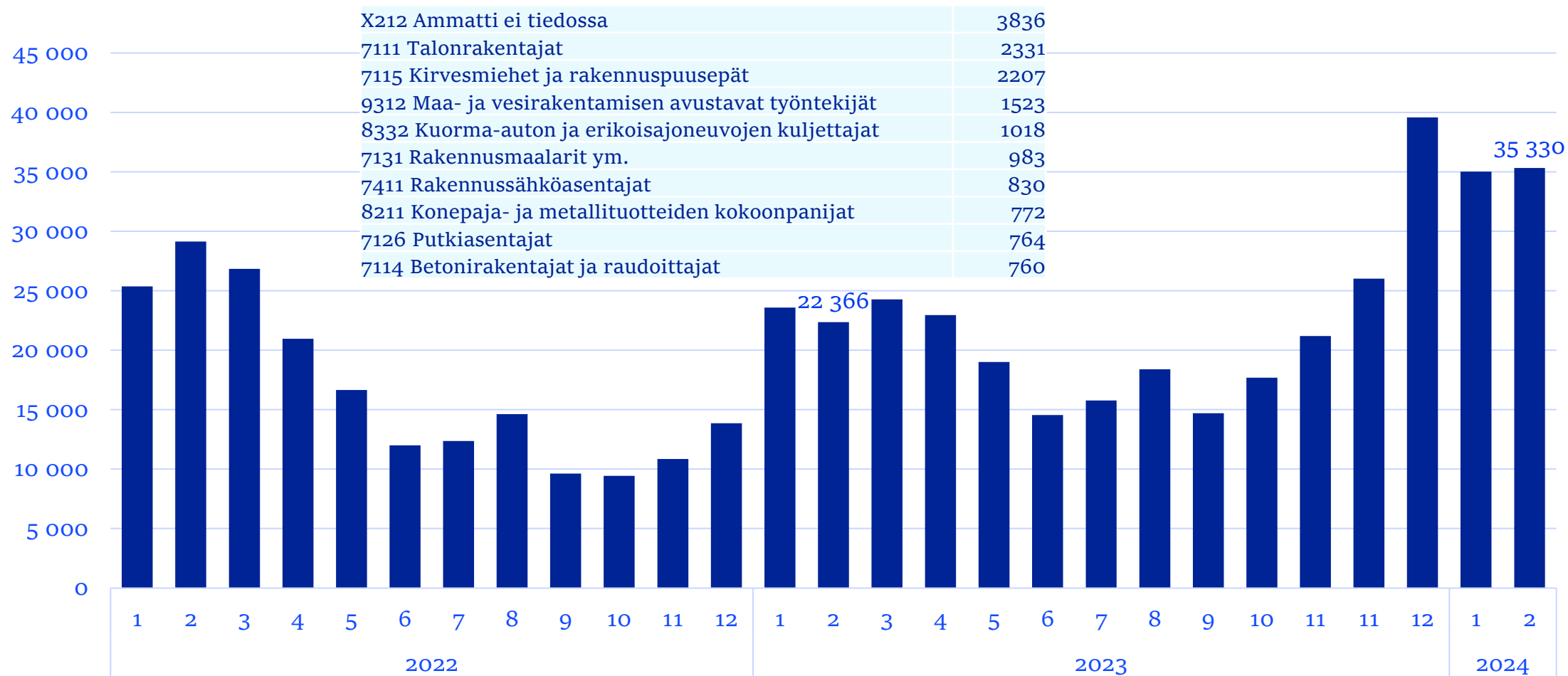
### Työllisyysaste



### Työttömyysaste

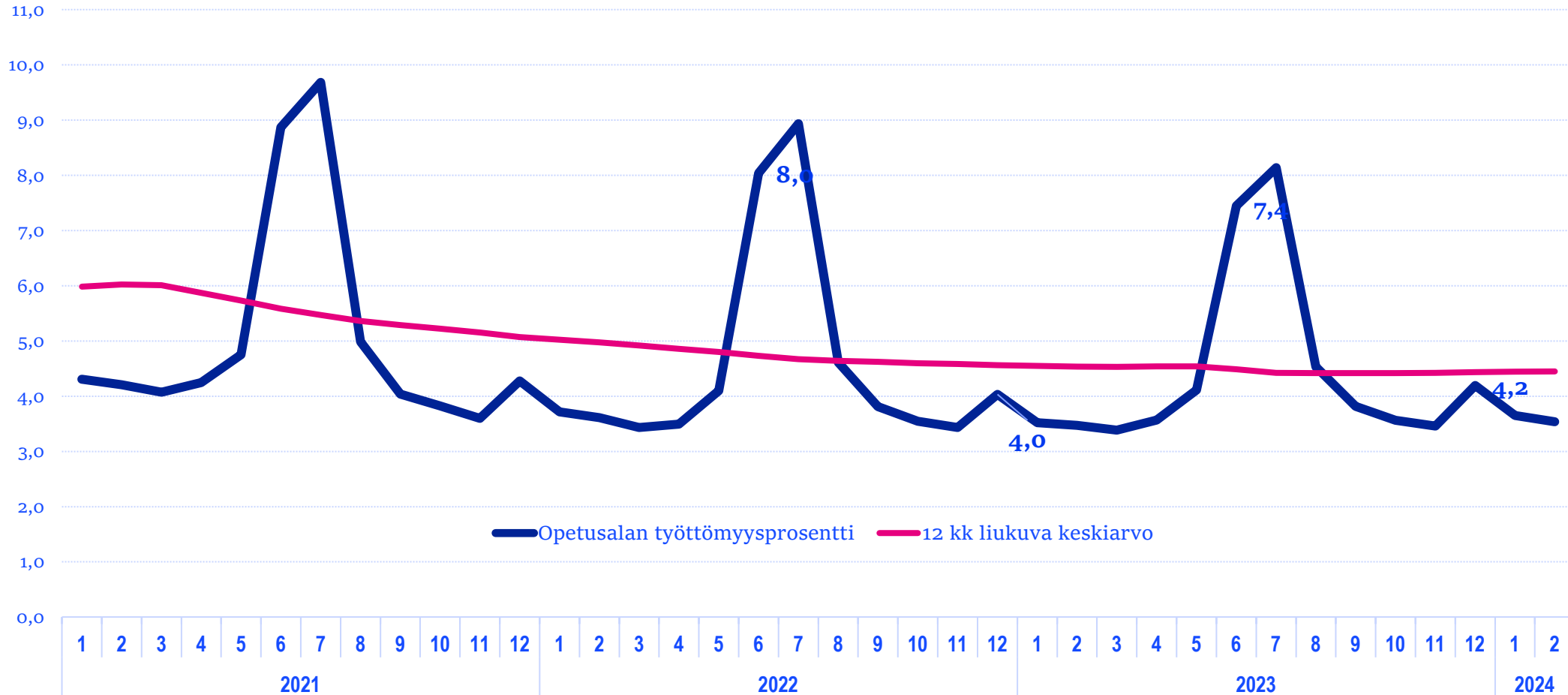


# Kokoaikaisesti lomautetut

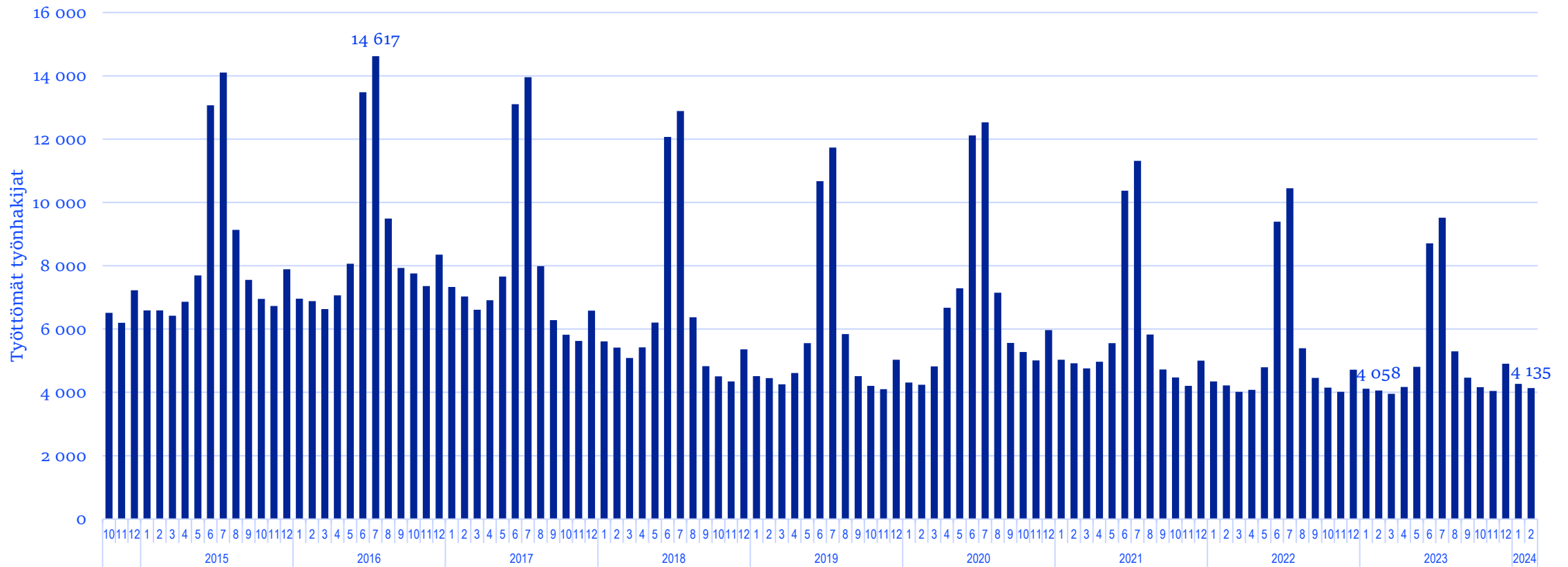


Lähde: TEM

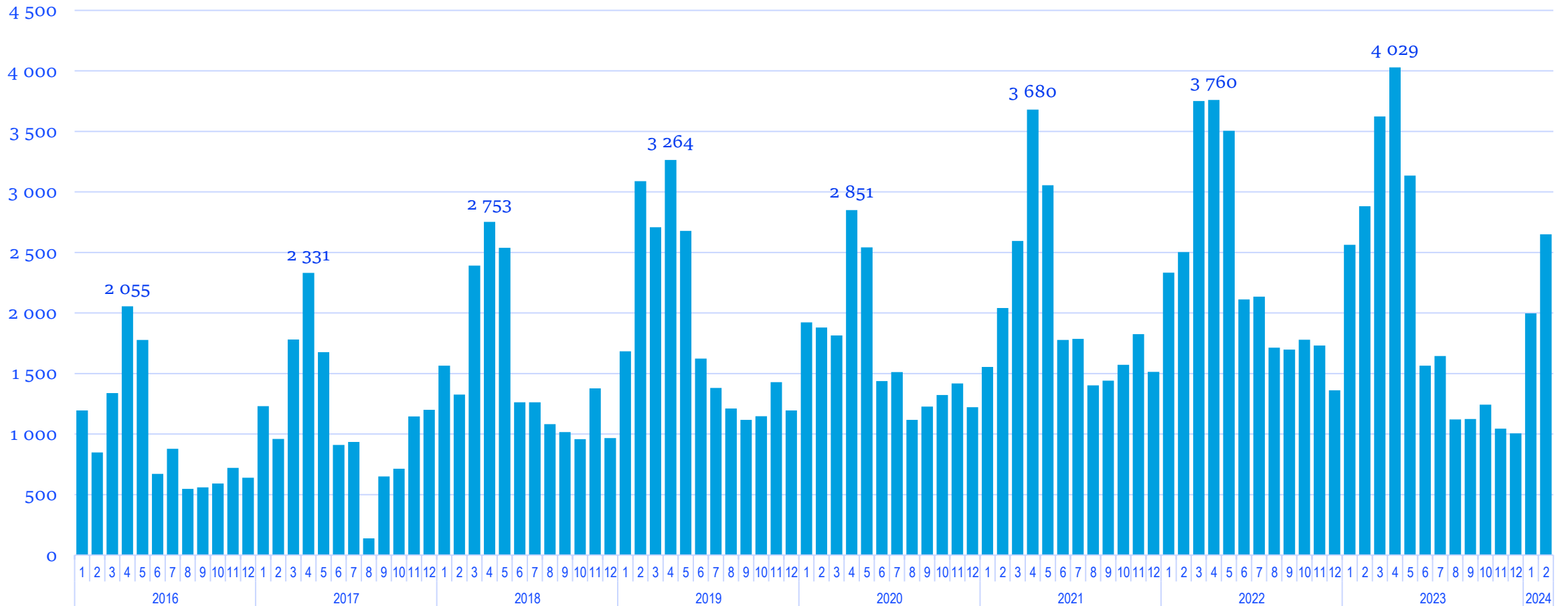
# Opetusalan työttömyysaste, % 1/2021 - 2/2024



# Opetusalan työttömyys

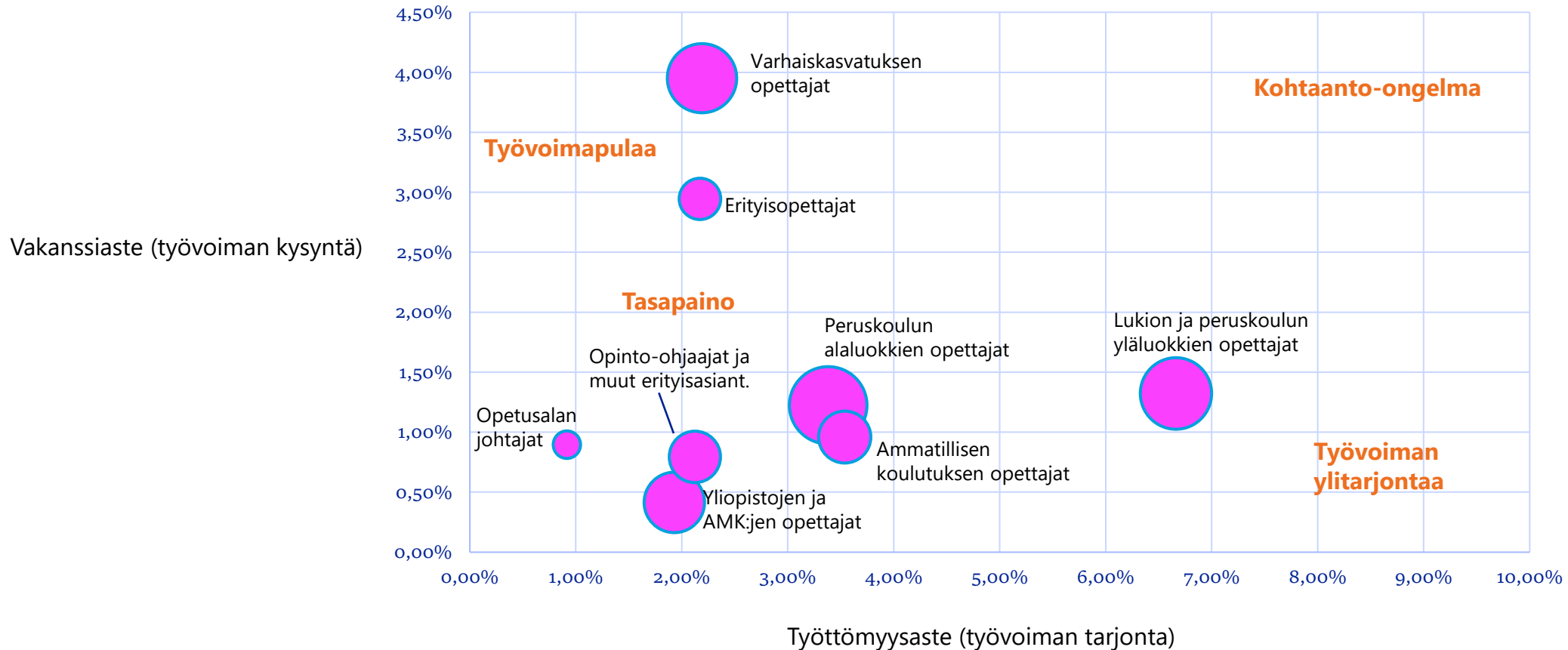


# Opetusalan avoimet työpaikat 2016 – 2024/2



# Lähtötilanne: varhaiskasvatuksen opettajista ja erityisopettajista on pulaa

Työvoiman saatavuus ja työvoimapula opetusalan ammattiryhmissä koko maan tasolla



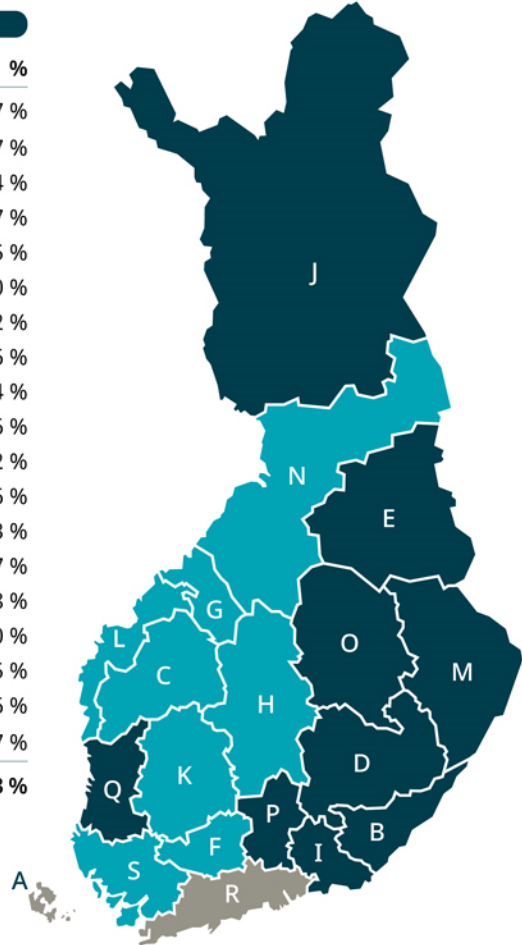


# Näin kunta-ala eläköityy

## Arvio eläkkeelle jäävistä kuntatyöntekijöistä 2024–2033\*

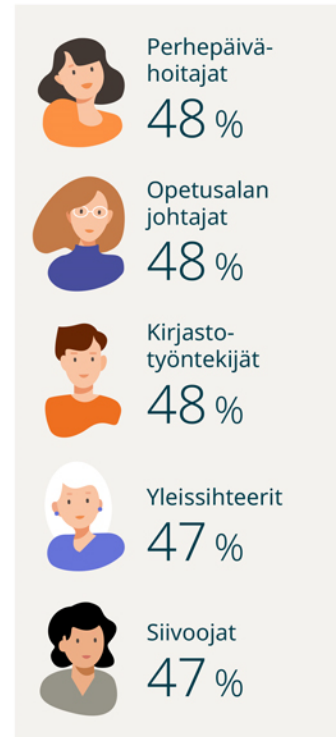
### Kunta-alan eläköitymisennuste maakunnittain 2024–2033

Maakunta	Eläköityviä	%
A Ahvenanmaa	1 123	27,7 %
B Etelä-Karjala	2 416	37,7 %
C Etelä-Pohjanmaa	4 044	34,4 %
D Etelä-Savo	2 752	37,7 %
E Kainuu	1 594	36,5 %
F Kanta-Häme	3 210	34,0 %
G Keski-Pohjanmaa	1 674	32,2 %
H Keski-Suomi	4 953	33,6 %
I Kymenlaakso	3 292	37,4 %
J Lappi	3 961	36,6 %
K Pirkanmaa	9 764	32,2 %
L Pohjanmaa	3 913	31,6 %
M Pohjois-Karjala	3 363	37,3 %
N Pohjois-Pohjanmaa	7 681	32,7 %
O Pohjois-Savo	5 812	35,8 %
P Päijät-Häme	3 612	36,0 %
Q Satakunta	3 935	35,5 %
R Uusimaa	31 661	28,6 %
S Varsinais-Suomi	8 449	32,7 %
<b>Koko maa</b>	<b>107 207</b>	<b>32,3 %</b>



\*työ- ja virkasuhteiset vakuutetut 31.3.2023 kuntien, kuntayhtymien ja kuntaosakeyhtiöiden palveluksessa

## Kunta-alan 25 suurinta ammattiryhmää, eläköityminen seuraavan 10 vuoden aikana



	Työkyvyttömyyseläkkeet, %		Kaikki eläkkeet, %	Työkyvyttömyyseläkkeet		Kaikki eläkkeet		
	Vanhuuseläkkeet, %	Osatyökyvyttömyyseläkkeet, %		Vanhuuseläkkeet	Osatyökyvyttömyyseläkkeet			
Peruskoulun yläluokkien ja lukion opettajat	23,0 %	2,9 %	3,1 %	29,0 %	11 380	1 549	1 411	14 340
Päiväkotien yms. lastenhoitajat	17,5 %	4,2 %	4,5 %	26,2 %	6 256	1 617	1 489	9 362
Varhaiskasvatuksen opettajat	17,4 %	3,8 %	4,3 %	25,5 %	3 768	923	832	5 522
Koulunkäyntiavustajat	16,3 %	4,5 %	6,1 %	27,0 %	3 214	1 201	888	5 302
Luokanopettajat	21,2 %	1,7 %	2,3 %	25,2 %	4 151	451	328	4 930
Hallinnon ja elinkeinojen kehittämisen erityisasiantuntijat	19,0 %	3,7 %	4,0 %	26,7 %	2 110	448	409	2 968
Erityisopettajat	23,8 %	3,5 %	5,0 %	32,4 %	2 466	520	366	3 352
Sairaala- ja laitospulaiset	31,3 %	5,5 %	7,5 %	44,3 %	2 611	627	457	3 696
Kiinteistöhuollon työntekijät	32,6 %	4,9 %	8,1 %	45,6 %	2 177	539	325	3 041
Lähihoitajat	15,0 %	4,0 %	5,2 %	24,2 %	997	345	263	1 604
Avustavat keittiötyöntekijät	27,9 %	6,3 %	7,4 %	41,6 %	1 817	483	413	2 712
Yleissihteerit	37,8 %	4,6 %	4,3 %	46,7 %	2 244	254	275	2 773
Sosiaalialan ohjaajat	17,1 %	5,0 %	6,2 %	28,3 %	676	245	199	1 119
Perhepäivähoitajat	36,9 %	4,8 %	6,6 %	48,2 %	1 117	199	144	1 460
Opetusalan johtajat	40,2 %	3,8 %	4,1 %	48,2 %	1 184	122	113	1 419
Siivoojat	33,4 %	6,1 %	7,0 %	46,5 %	944	198	172	1 313
Kokit, keittäjät ja kylmäköt	31,2 %	4,8 %	4,9 %	40,8 %	861	135	132	1 128
Nuorisotyön ohjaajat	7,2 %	4,9 %	7,4 %	19,5 %	198	203	135	536
Henkilökohtaiset avustajat	20,5 %	5,7 %	10,1 %	36,3 %	560	276	156	992
Ravintolaesimiehet ja vuoropäälliköt	32,8 %	4,9 %	4,6 %	42,3 %	896	126	134	1 157
Kirjastotyöntekijät	34,6 %	6,0 %	7,0 %	47,6 %	941	189	162	1 292
Sairaanhoitajat	13,9 %	3,9 %	3,4 %	21,2 %	354	87	100	541
Johdon sihteerit ja osastosihteerit	31,8 %	6,5 %	5,0 %	43,3 %	745	116	153	1 015
Maatalouslomitajat	29,0 %	6,5 %	9,3 %	44,9 %	661	212	148	1 020
Lastenhoidon johtajat	33,5 %	3,5 %	3,8 %	40,8 %	682	77	71	830

**Ammatillisen koulutuksen opettajat: 38,8 % 5,9 % 6,7 % 51,4 %**



## Alkavien eläkkeiden jakauma ja osuus kaikista vakuutetuista 2024–2033

**32 %**



vanhuuseläkkeet	23 %	76 483 hlöä
työkyvyttömyyseläkkeet	5 %	16 986 hlöä
osatyökyvyttömyyseläkkeet	4 %	13 738 hlöä
<b>Eläkkeelle yht.</b>		<b>107 207 hlöä</b>
<b>Vakuutettuja yht.</b>		<b>332 018 hlöä</b>

# JOKU ROTI



OAJ

**Lisää rotia:**

**[oaj.fi/jokuroti](https://oaj.fi/jokuroti)**

**Facebook/X/Instagram: [@oajry](#) [#jokuroti](#)**